



sugest

Desk

Escritorio del Trabajador

Contenido

Puerta de Acceso.....	2
Autenticación	2
Primer Acceso.....	3
Pantalla Inicia o de Bienvenida	4
Acceso al Reconocimiento médico.....	5
Mi perfil	6
Recuperación de la contraseña	7

Puerta de Acceso

Para acceder al Escritorio del Trabajador, donde encontrara los diferentes documentos que le hayan compartido las diferentes entidades como el Servicio de Prevención, su empresa u otra entidades que utilicen esta plataforma, podrán hacerlo por los diferentes enlaces que estas tenga para este fin.

Autenticación

Una vez han seleccionado, les aparece la entrada donde les pide el Usuario y la contraseña, donde el usuario en muchos casos es su DNI, los ocho números y la letra (ej. 99999999Z) y la contraseña es la que les llega por correo electrónico. Luego pulsar el botón **Entrar**.

un solo acceso, hasta tus Documentos

Inicia sesión para acceder a Sugest Desk

Usuario: Y924049

Contraseña: *****

Entrar No recuerdo mi contraseña

Sugest Desk es un espacio privado de acceso a documentación y servicios para usuarios autorizados.

934 982 107 Soporte online

Copyright © SUGEST 2016 | Declaración de privacidad | Términos de uso | Contacto

Primer Acceso

La primera vez que entremos o nos hayan generado una nueva contraseña, nos aparecerá la ficha de nuestro usuario para que cambiemos nuestra contraseña e introduzcamos una pregunta y respuesta secreta, (nos servirá para recuperar la contraseña en caso de no acordarnos de ella). Para ello seguiremos las instrucciones indicadas en el cuadro amarillo.

Bienvenido a Sugest-Desk

En primer lugar, por su seguridad realice los siguientes pasos:

- Introduzca una nueva contraseña. (La contraseña debe ser de nivel seguro. Debe tener al menos: otras mayúsculas, minúsculas, números y una longitud superior a 8 caracteres).
- Introduzca una pregunta secreta y una respuesta acorde a la pregunta informada, para la serviría a propósito para recuperar la contraseña. Por ejemplo:
Pregunta Secreta: ¿Cuál es el nombre de mi padre?
Respuesta a la Pregunta Secreta: Antonio
- Si todavía algún dato incógnito o sin informar, por favor complete e introduzca los datos correctos.
- Para finalizar el proceso, pulse sobre el botón de Guardar.

Le recordamos que para contribuir a su mayor comodidad, una vez guardados los datos accedirá a un botón en el panel izquierdo con el nombre de **Recomendaciones e Actos**. Pulse en ese botón para visualizar la lista de documentos más recientes, y a continuación selecciona el documento a consultar y pulse el botón de descarga.

¡Bienvenidos a Sugest compatible con Android, iPhone, Windows, Linux, Mac OS y Ubuntu y Chrome. No compatible con Mozilla Firefox y Opera.

Usuario* Y824242 DNI/NIE* 49278011Z

Contraseña* ***** Comprobación contraseña* *****

Pregunta secreta* Nombre de la Plataforma Respuesta a la pregunta secreta* Sugest

Nombre* Nombre Primer apellido Primer Apellido Segundo apellido Segundo Apellido

Correo electrónico* xs@sugest.es Teléfono móvil 335852147 Teléfono fijo

Dirección Código postal 01024 Ciudad/Población

Idioma Cataluña Modo de comunicación Correo electrónico

He leído y acepto los **Términos de uso**

Guardar

sugest Desk

Sugest Desk es un espacio privado de acceso a documentación y servicios para usuarios autorizados.

934 982 107 Soporte online

Una vez introducidos los datos y corregida aquella información que veamos este incorrecta o no esté informada, pulsaremos el botón **Guardar**, nos pedirá que confirmemos que deseamos guardar los campos y nos presentara la pantalla de bienvenida.

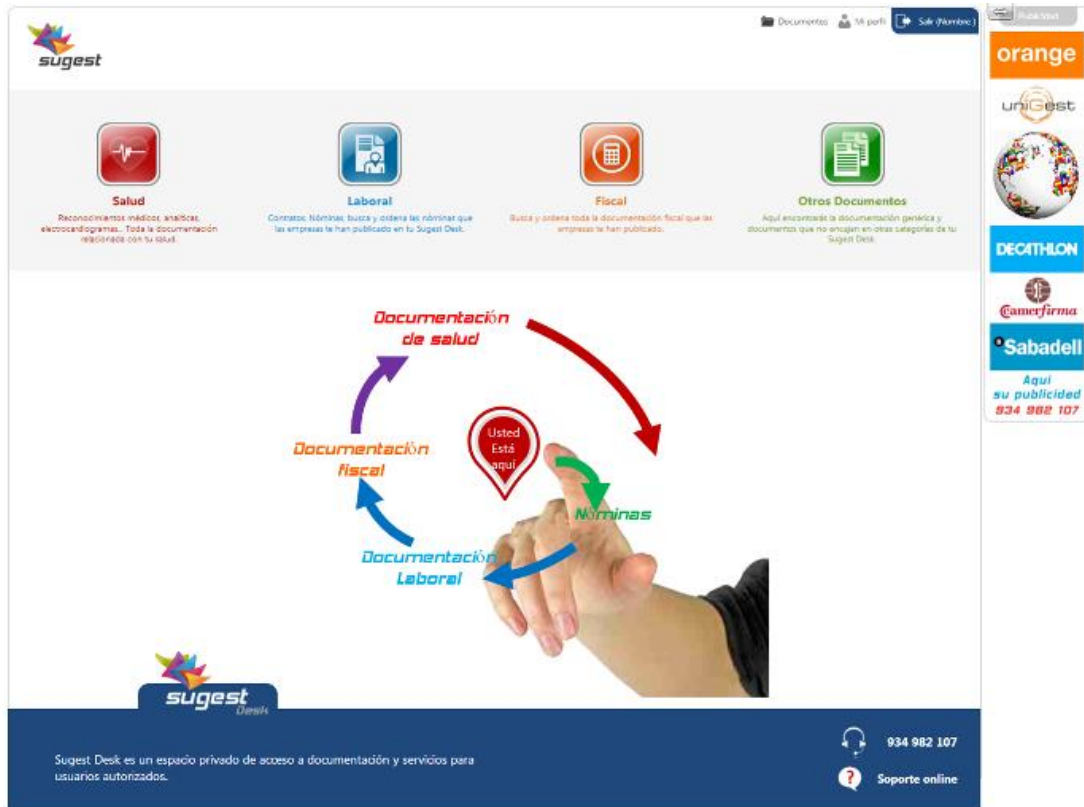
Detalles

⚠ ¿Seguro que quiere guardar los cambios realizados?

No **Sí**

Pantalla Inicia o de Bienvenida

Esta pantalla nos permite el acceso a los documentos a los documentos y a nuestro perfil de usuario.

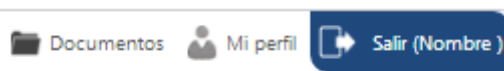


Copyright © SUGEST 2014 | Declaración de privacidad | Términos de uso | Contact

Para acceder a los documentos pulsaremos el botón al tipo de documento que queramos acceder, si deseamos acceder a nuestro reconocimientos médico pulsaremos el botón **Salud**.

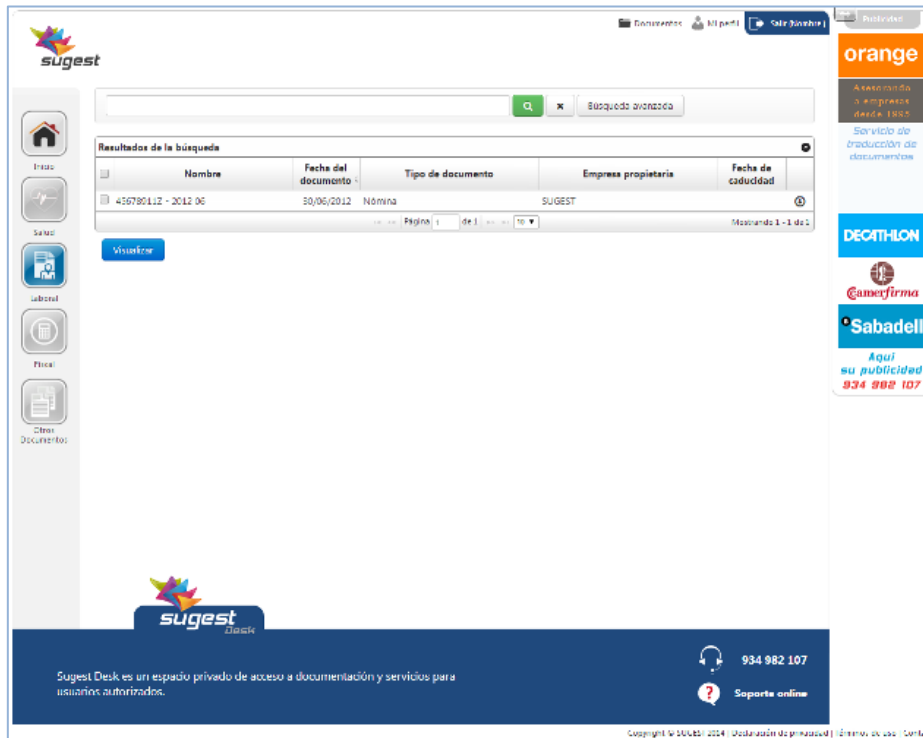


Si queremos ver la ficha de nuestro usuario, para cambiar algún dato o modificar la contraseña, marcaremos el botón **Mi Perfil**

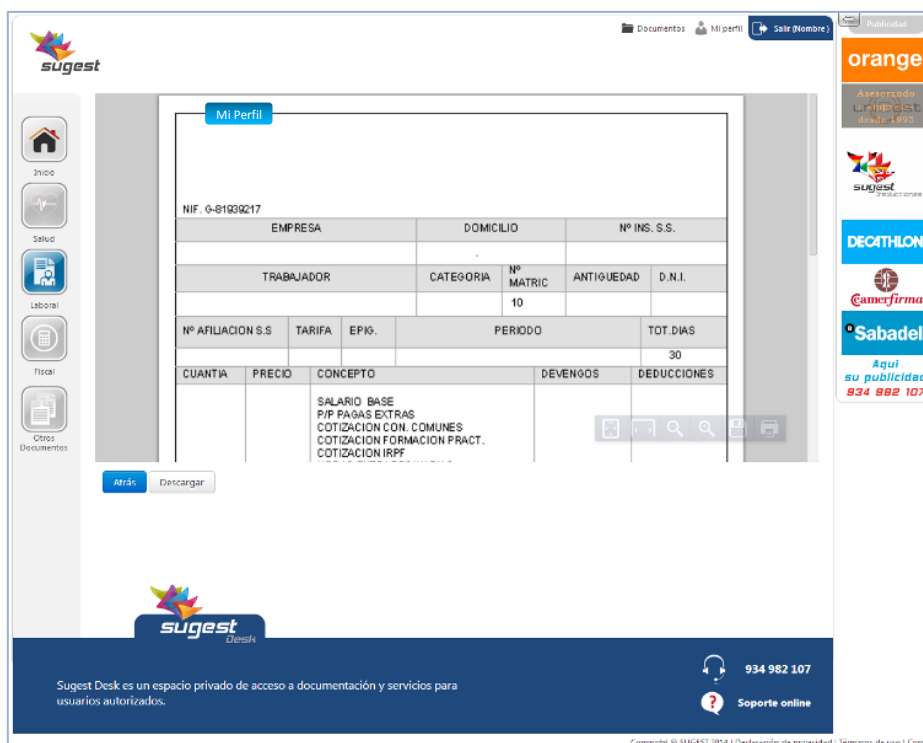


Acceso al Reconocimiento médico

En esta pantalla nos indicara los documentos que tenemos disponibles, seleccionaremos el que deseamos, marcando la línea del documento que deseamos, se pondrá en color, y pulsaremos en el botón **Visualizar**.



En la misma pantalla nos aparecerá el documento seleccionado que podremos visualizar y movernos a través de el por la barra lateral de movimiento, así como guardarlo o imprimirlo.



Mi perfil

En esta opción nos presentará nuestra ficha de usuario, donde podemos indicar una nueva contraseña o modificar todos aquellos datos que nos interesen.

Usuario* Y24049 DNI/NIE* 45678912

Contraseña Comprobación contraseña

Pregunta secreta* Nombre de la "librería" Respuesta a la pregunta secreta* Sugest

Nombre* Nombre Primer apellido Segundo apellido Primer Apellido Segundo Apellido

Correo electrónico* x@y@z.es Teléfono móvil Teléfono fijo 635859147

Dirección Código postal Ciudad/Población 08024

Idioma Castellano Modo de comunicación Correo electrónico

Guardar

Sugest Desk

Sugest Desk es un espacio privado de acceso a documentación y servicios para usuarios autorizados.

934 982 107 Soporte online

Copyright © 2024 | Declaración de privacidad | Términos de uso | Contacto

Una vez introducidos los datos pulsaremos el botón **Guardar**, nos pedirá que confirmemos que deseamos guardar los cambios.

Detalles

⚠ ¿Seguro que quiere guardar los cambios realizados?

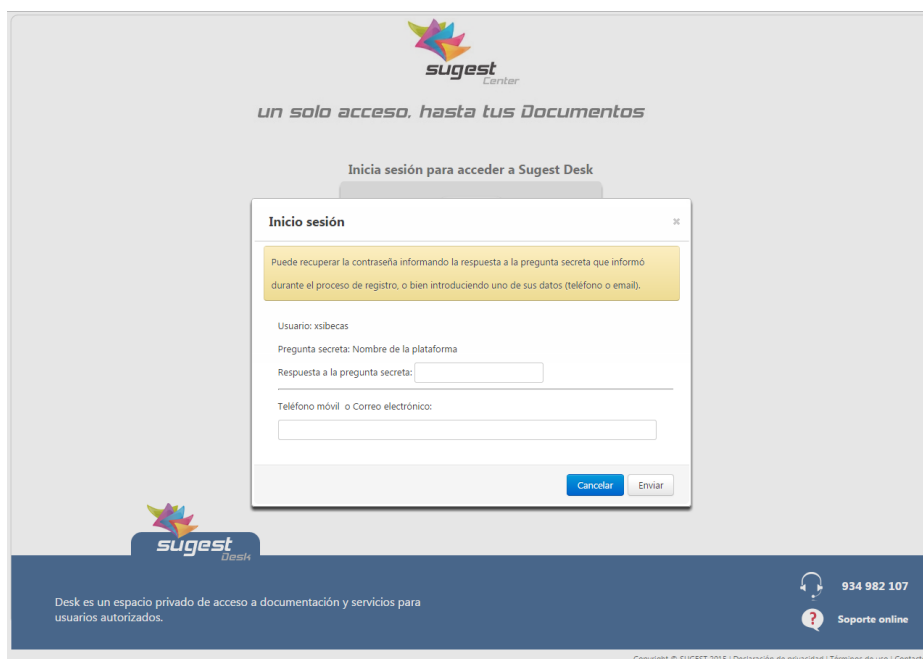
No Sí

Recuperación de la contraseña

Si en algún momento nos acordamos de la contraseña, podemos pulsar las palabras “**No recuerdo mi contraseña**” una vez introducido nuestro usuario



Nos aparecerá una ventana indicándonos la pregunta secreta que indicamos en nuestro perfil de usuario y solicitando que indiquemos la respuesta que pusimos o indiquemos el número de móvil o la dirección de correo electrónico que tengamos indicado en nuestra ficha de usuario y pulsemos el botón **Aceptar**.



Si la respuesta introducida coincide con la que pusimos en su día en nuestro perfil o los datos introducidos son correctos, el sistema nos remitirá una nueva contraseña a la cuenta de correo electrónico que tengamos indicada o un SMS según el modo de envío que tenga informado.